米家无线智能宠物饮水机
使用说明书

安全须知

- 本设备不适合身体、感官或精神能力下降或缺乏经验和知识的人（包括儿童）使用，除非他们已由负责其安全的人员监督或指导他们使用本设备。
- 应监督儿童以确保他们不会将本设备当作玩具使用。
- 不能由儿童在没有监督的情况下进行清洁和维护。
- 本设备不支持任何快充协议，建议使用通过GB 4706.1执行标准的、输入参数为5V⎓1A的适配器充电。
- 请勿私自拆解、修理或改装电池。
- 虽然本产品是低电压运行，但电源线破损还是有漏电风险，一旦破损请及时联系售后。

包装清单

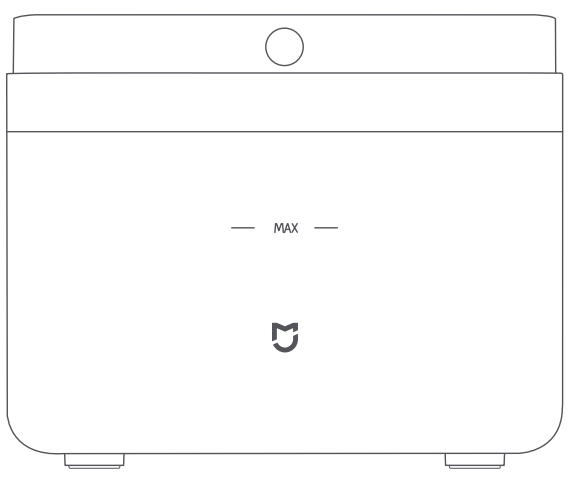

饮水机

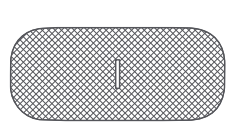

滤芯

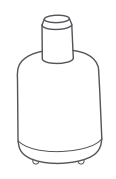

粗滤

导水管

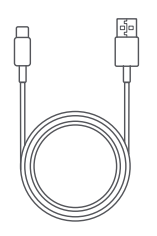

充电线

使用说明书

产品介绍

使用产品前请仔细阅读本说明书，并妥善保管

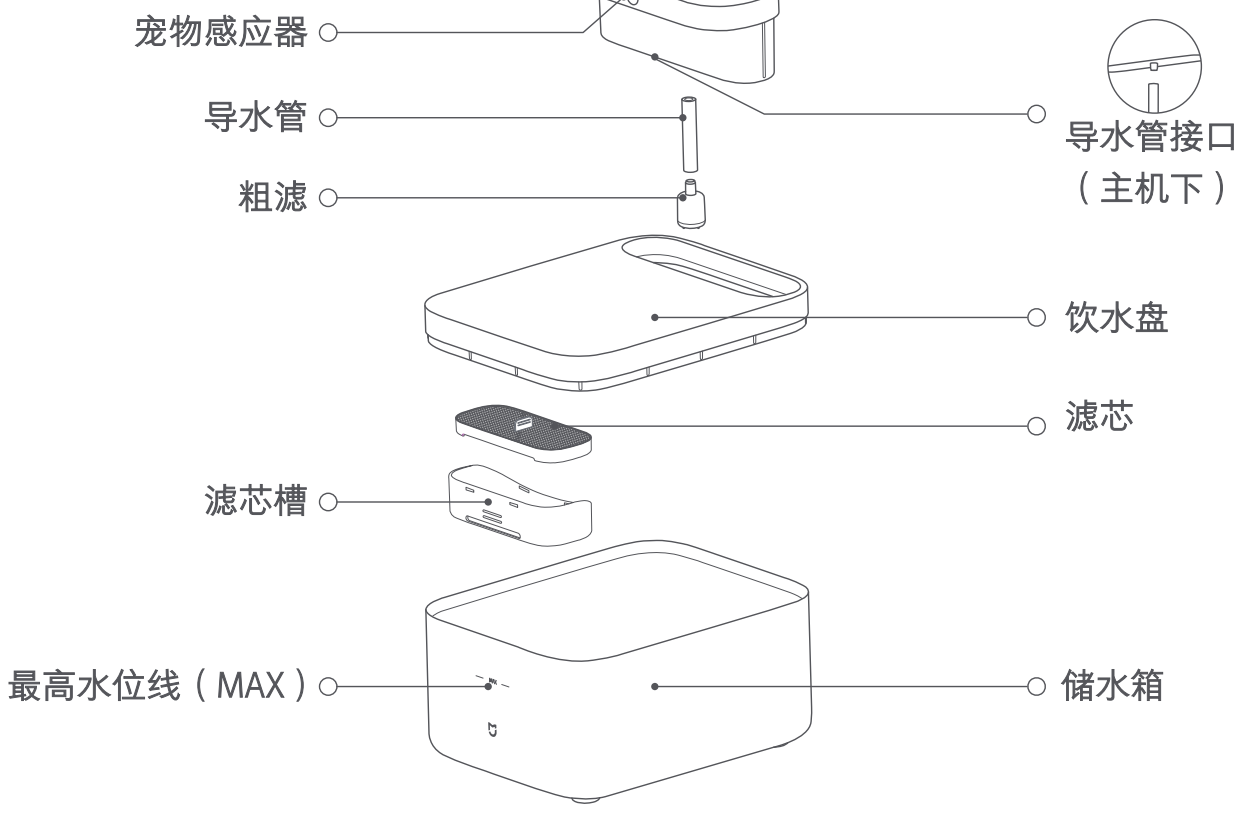

提示：说明书中的产品、配件、用户界面等插图均为示意图，仅供参考。
由于产品的更新与升级，产品实物与示意图可能略有差异，请以实物为准。

使用前的准备

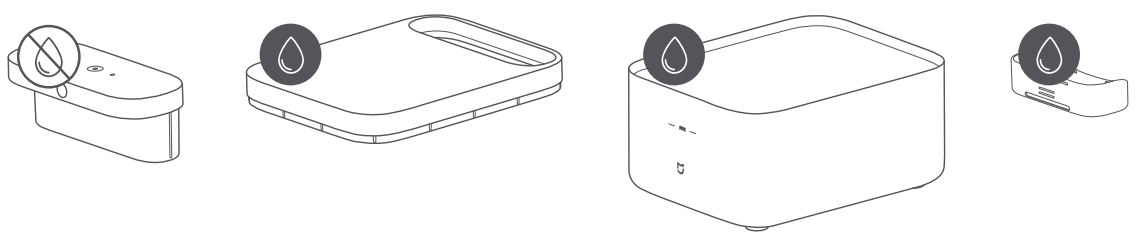

1.首次安装前，需依次拿下主机、饮水盘、滤芯槽，清洗各部件。主机不可冲洗或浸泡在水中，需用湿巾擦拭清洁，其他部分均可水洗。清洗时切勿使用热水或开水。

滤芯槽拆卸方式：手握住滤芯槽并按压背部防滑区域，待滤芯槽松脱后将其向手背方向翻转即可取下。请不要从反方向翻转，避免滤芯安装不稳。

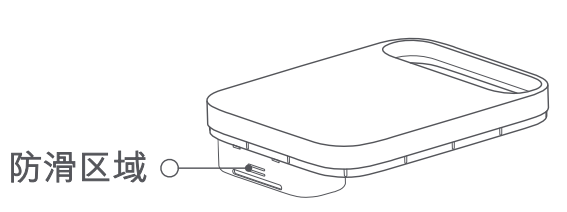

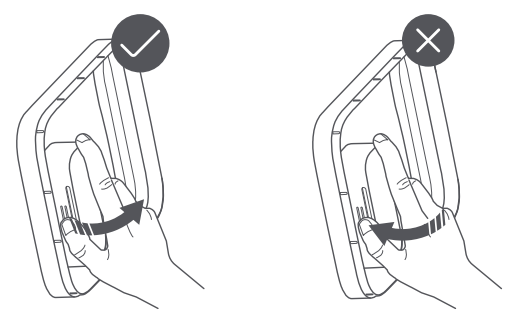

2.将滤芯从耗材包装袋中取出，用清水冲洗 2 分钟，去除活性炭在运输过程中因碰撞产生的浮炭。

注意：打开包装时可能产生少量水汽凝结于包装袋上，属于正常现象。

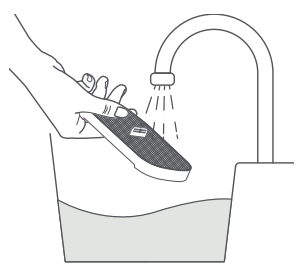

3.将滤芯放置在滤芯槽中（如图1），再将装有滤芯的滤芯槽安装在饮水盘底部（如图2）。按压滤芯槽底部听到“咔哒”一声后即表示已安装好。

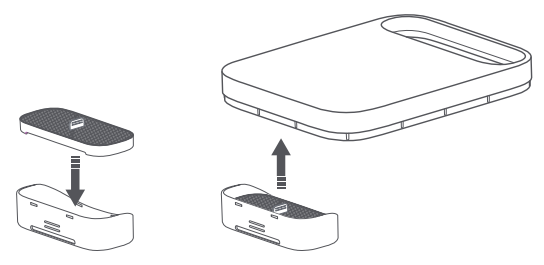

图1　图2

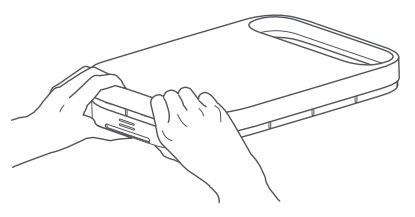

4.将粗滤从耗材包装袋中取出，用清水冲洗后和导水管相连接，再将连接好粗滤的导水管插入主机下导水管接口。

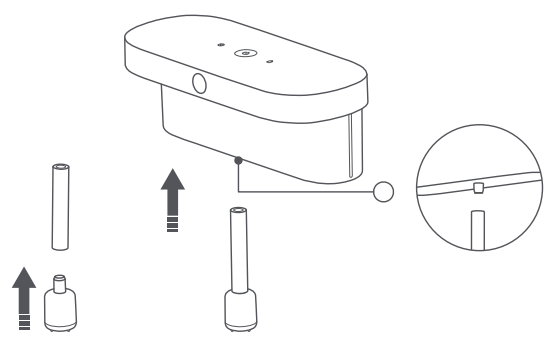

5.依次放回饮水盘、主机。

提示：建议每个月更换一次滤芯，至少每 7 天彻底清洗一次各组件。

使用

1.本产品配有内置电池，充满电后可在不连接电源线的情况下使用。建议首次使用前先充满电，并连接充电线后开机。

如需连接电源线使用，请购买通过GB 4706.1执行标准的、输入参数为5V ⎓ 1A的适配器，配合原装充电线使用。

注意：充电接口处胶盖为防水胶塞，请在充电完成后，将胶塞复位盖好。

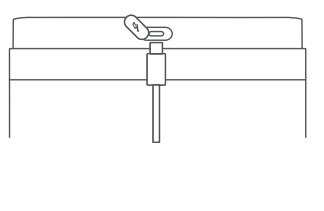

2.长按触控键2秒开机，再次长按2秒关机。

为防止宠物误触按键，建议在米家APP内开启童锁，童锁状态下双击触控键即可解锁。

注意：产品出厂前会进行通水检测确保产品品质，首次拆箱可能有少量水残留，为正常现象，请放心使用。

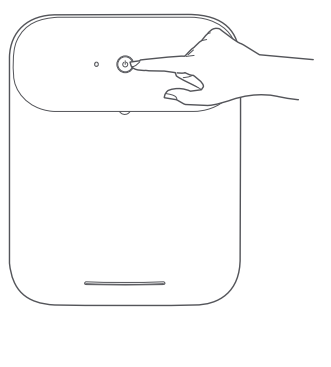

3. 可以通过以下两种方式加水：

（1）直接向饮水盘中加水

（2）依次取下主机、饮水盘后，向储水箱中加水



蓝牙

连接蓝牙：

本设备支持连接蓝牙网关查看设备数据及状态。

设备开机后会自动进入蓝牙配对状态，此状态下触控键灯环将发出橙色灯光，并持续闪烁30秒。

用户可在此状态下通过以下两种方式添加设备：

（1）打开米家APP并点击右上角“+”号，找到对应设备并连接。

（2）扫描主机机身贴纸或说明书上的米家APP二维码，按照提示连接设备。

开机后30分钟内如未连接蓝牙，再次触摸触控键后，橙色灯光将继续闪烁30秒，提示您及时连接蓝牙。

重置蓝牙：

如想解绑蓝牙或更换其他蓝牙连接设备，请长按触控键7秒直到灯环呈现橙色闪烁状态，即可重新连接蓝牙。

连接网关：

请确保家中同一小米账号下的蓝牙网关已开启且设备已重置蓝牙，蓝牙网关会自动搜索设备并连接。

触控键

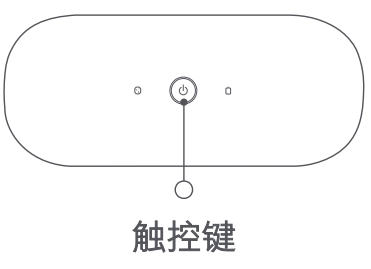

长按2秒开机/关机
手动出水/停止出水：单击
解除童锁：双击
重置滤芯到期时间：连续按三次
重置蓝牙：长按7秒

出水模式说明

感应模式：
开机默认为此模式。此模式下宠物感应器可以感应宠物靠近后自动出水，每次出水约30秒。
间歇模式：
连接米家APP后可切换到此模式。此模式下默认每60分钟自动出水一次，每次出水约30秒，可在米家APP中调整出水频率。
手动模式：
单击触控键即可手动出水，每次出水约30秒。
停止出水：
所有模式出水过程中单击触控键，均可停止出水。

智能灯灯光

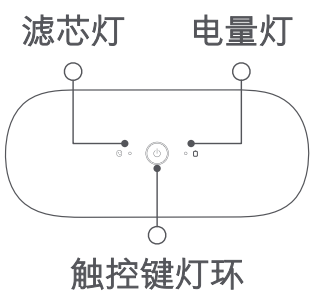

指示灯	指示灯颜色	指示灯状态	工作状态
触控键灯环	白色	呼吸	出水中
	橙色	闪烁	等待蓝牙连接
	蓝色	闪烁	蓝牙连接中
	橙色	常亮	水量耗尽，需添加水
	红色	常亮	出水堵塞
	白色	连续闪烁两次	童锁锁定中
电量灯	橙色	闪烁	电量低
	白色	呼吸	充电中
	白色	呼吸后熄灭	充电完成
滤芯灯	橙色	闪烁	滤芯到期，需要更换

连接米家APP

本产品已接入米家，可通过米家APP操控。
扫描二维码，下载并安装米家APP，已安装米家APP的用户将直接进入设备连接页。或在应用商店搜索“米家”，下载并安装米家APP。打开米家APP首页，在页面右上角点击“+”，根据APP提示方式添加设备。

提示：由于米家APP的升级与更新，实际操作可能与以上描述略有差异，请按照当前米家APP内指引进行操作。

已接入米家
works with
mijia

9583ACB1

滤芯更换方式

滤芯更换：
将旧滤芯从滤芯槽中取出，再将新滤芯放入槽中。
提示：推荐每30天更换一次滤芯，更换后请连续点击三次触控键或在米家APP上重置滤芯到期时间。

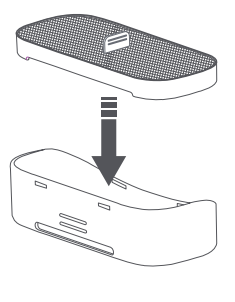

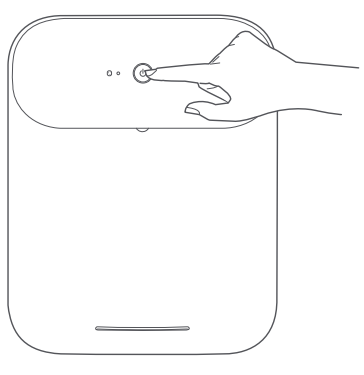

粗滤更换：
将旧粗滤从导水管上拔出，再将新粗滤与导水管连接。
注意：粗滤拆除时可能会出现滴水情况。

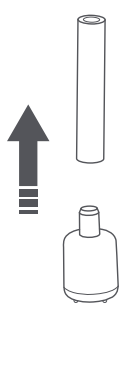

清洗方式

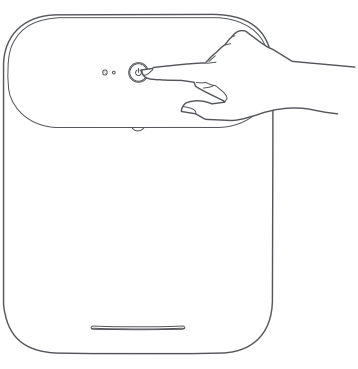

1.长按触控键2秒关机。

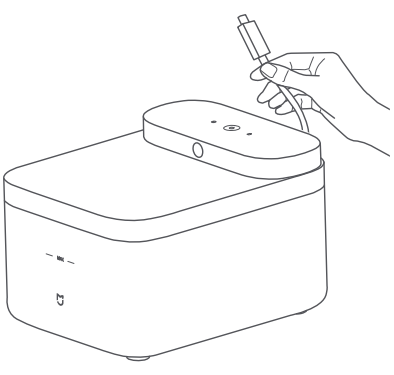

2.如此时电源接口已连接
充电线，需拔掉充电线。

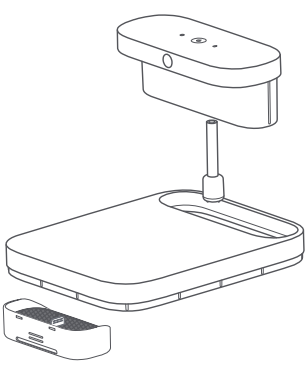

3.依次拿下主机、饮水盘、
滤芯槽及已连接粗滤的导
水管。

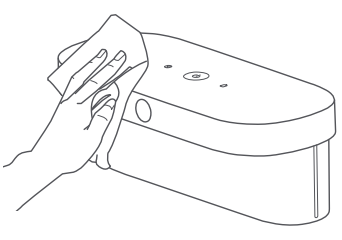

4.用湿巾擦拭清洁主机，
不要冲洗主机或将主机
浸泡在水中。

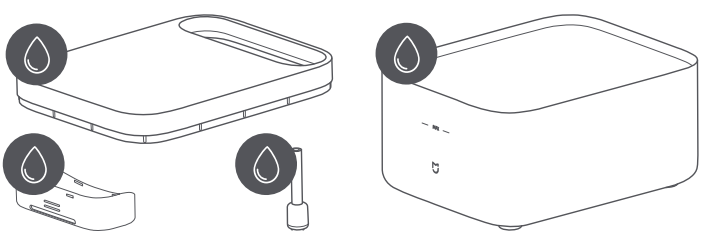

5.饮水盘、滤芯槽、已连接粗滤的导水管及储
水箱均可水洗。

6.擦干各部件水分，再依次装回。
提示：建议至少每 7 天彻底清洗一次并彻底换水。

注意事项

警告
本产品及所有配件不可食用。
请在室内干燥环境使用。
产品使用及储存时避免阳光直射。
请勿将本品放置在高处。
使用时保持机器水平放置，请勿倾斜或打翻。
储水槽内请勿使用热水。
请做好充电线遮挡收纳，避免被宠物啃咬造成漏电。
请勿擅自拆开或维修装置。
请勿使用任何非专用配件，本公司只对官方提供的配件的性能和安全负责。

注意
请务必断开电源后进行拆卸、清洗工作，切勿将饮水机主机与充电线浸于水中。
首次使时用需按照清洗方法清洗各部件，清洗时切勿使用热水或开水。
滤芯出厂时可能会有少许粉末附着，属于正常现象，用清水冲洗即可。
建议每个月更换一次滤芯。
本产品可配合具备蓝牙网关功能的设备使用。

适用对象：猫咪和中小型犬





三个月内幼宠
和大型犬不适用

基本参数

产品名称：米家无线智能宠物饮水机
产品型号：XWWF02MG
输入参数：5V ⎓ 1A
电池信息：锂离子电池，5000mAh容量， 充电电压3.0–4.2V ，充电时间5h（不同使用环境下，实际充电时间及电池容量数据会有轻微浮动）
额定功率：5W
产品尺寸：240 × 190 × 155mm
产品容量：3L
产品净重：1.01kg
工作温度：5℃~40℃
工作湿度：10%–80%RH
充电线长：0.8m
执行标准：GB 4706.1–2005
注：型号核准代码在主机标签上标注。

产品中有害物质的名称及含量

部件名称	有害物质					
	铅 （Pb）	汞 （Hg）	镉 （Cd）	六价铬 （Cr（VI））	多溴联苯 （PBB）	多溴二苯醚 （PBDE）
塑胶外壳	○	○	○	○	○	○
PCB电子组件	×	○	○	○	○	○
电池	○	○	○	○	○	○

本表格依据SJ/T 11346的规定编制。
○：表示该有害物质在该部件所有均质材料中的含量均在GB/T 26572 规定的限量要求以下。
×：表示该有害物质至少在该部件的某一均质材料中的含量超出GB/T 26572 规定的限量要求。
某些部件也可能有环保使用期限标识，其环保使用年限以标识内的数字为准。

我司生产的产品尽可能使用无毒无害材料，以上含有有害物质的部件皆因全球发展水平及行业现阶段工艺水平限制而无法实现有毒有害物质的替代，如遇技术及物质材料升级，将持续更新说明书内容。

环保说明

注意：
1.在废弃器具前，必须将电池从器具中取出。
2.在取出电池时，器具必须要断电。
3.电池应安全地处置。

取下电池步骤：
注意：下述信息仅在丢弃本机器时适用，并非日常操作说明。
本产品内置的锂离子电池所含的化学物质可能会对环境造成污染，在报废之前请将其拆下，并交由专业的电池回收站进行集中处置。
1.让机器在不充电的情况下运行至无法出水的低电量状态。
2.将机器关机。
3.用斜口钳破坏机头壳体。
4.按下卡扣拔出电池的连接器插头并取下电池。

提示:
· 拆卸电池时请确保电量用尽并在未充电的情况下操作。
· 请勿损坏电池组外壳，以免造成短路或者危险物质泄漏。
· 如果电池有渗出物并不慎接触到，请用大量清水冲洗并及时就医。

保修说明

米家无线智能宠物饮水机产品售后服务严格依据《中华人民共和国消费者权益保护法》、《中华人民共和国产品质量法》实行售后三包服务，服务内容如下：

保修政策
1. 自您签收次日起 7 日内，本产品出现《米家无线智能宠物饮水机性能故障表》所列性能故障的情况，经由小米售后服务中心检测确定，可免费享受退货或换货服务；
2. 自您签收次日起8日-15日内，本产品出现《米家无线智能宠物饮水机性能故障表》所列性能故障的情况，经由小米售后服务中心检测确定，可免费享受换货或者维修服务；
3. 自您签收次日起12个月内，本产品出现《米家无线智能宠物饮水机性能故障表》所列性能故障的情况，经由小米售后服务中心检测确定，可免费享受维修服务。

保修内容

类型	保修内容	保修时间
主机	主机及构成	1年
耗材	滤芯、粗滤、导水管	无保修期

米家无线智能宠物饮水机性能故障表

名称	**性能故障**
米家无线智能宠物饮水机	按键功能失效
	指示灯不亮
	无法正常出水
	蓝牙无法正常连接
	通电无反应

非保修政策
以下情况不属于保修范围：
1. 超过三包有效期限；
2. 发票与实物信息不符；
3. 人为原因造成的损坏；
4. 不可抗拒因素造成的损坏；
5. 未按说明书的要求使用、保养及调整造成的任何损坏；
6. 超出正常使用条件，强行使用本产品造成的故障或损伤；
7. 未经小米公司授权的人员私自拆动或修理；
8. 恶意损坏保修卡内容、产品信息，包括模糊破坏、自行撕毁、篡改等；
9. 其他非产品本身设计、制造、质量等问题而导致的故障和损坏；
10. 将本产品应用于商业用途。
如果出现上述情况，用户需要支付维修费用。

提示
1. 因运输过程中需使用包装箱保证产品运输安全，建议您自签收之日起至少保留包装箱30天；
2. 本产品仅限中国地区（不含港澳台地区）销售，故本产品仅在中国地区（不含港澳台地区）提供售后服务，本保修条例仅适用于中国地区（不含港澳台地区）。

服务电话： 400-100-5678
服务网址： www.mi.com/service
委 托 方： 小米通讯技术有限公司
制 造 商： 北京猫猫狗狗科技有限公司
（小米生态链企业）
地　　址： 北京市海淀区安宁庄后街Q区2层Q-101室

纸