华来AI智能氛围灯带
使用说明书

华来小方

使用产品前请仔细阅读本说明书，并妥善保管。

产品介绍

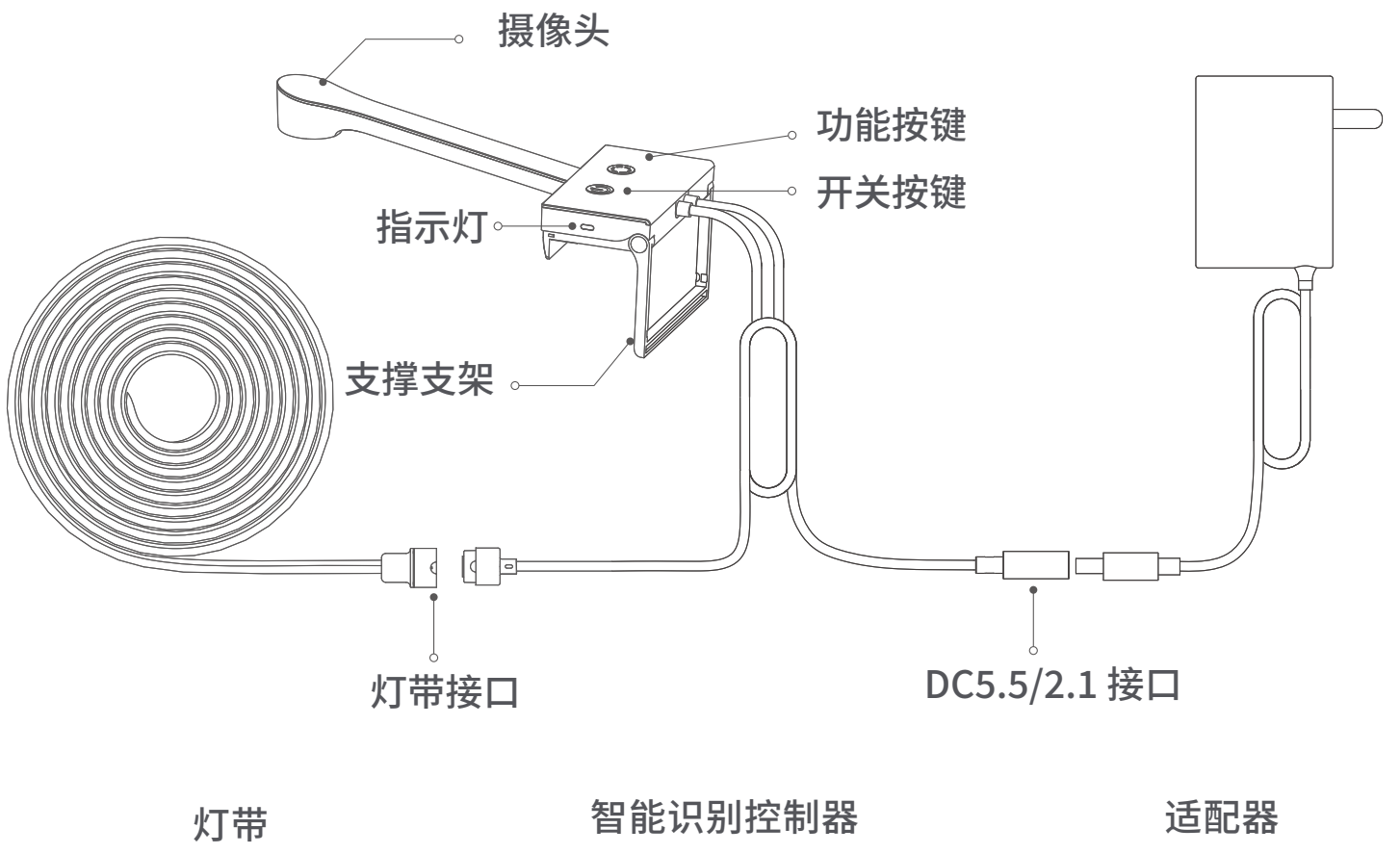

使用

- **基本按键操作**

  开关按键：　单击开启 / 关闭灯带；长按改变颜色。
  功能按键：　单击进行情景模式切换。
  重置设备：　长按功能键 5S，即可恢复出厂设置。

- **指示灯状态说明**

  ☀ 蓝黄灯交替闪烁：配网模式
  ☀ 蓝灯常亮：设备工作
  ☀ 蓝灯闪烁：正在连接到网络
  ○ 指示灯不亮：设备离线

已接入米家 works with mijia

支持小爱同学控制

本产品已接入米家，可通过米家APP控制，或小爱同学语音操控。
“已接入米家”（works with mijia）和“支持小爱同学控制”仅做软件层面的验证。
小米不对该产品及企业的生产制造、标准执行、质量监管等方面负责。

安装

- 使用酒精包擦拭显示器 / 电视背面，保持安装表面清洁干燥
- 取下灯带上的背胶并将其粘贴在安装表面（面对显示器 / 电视背面，灯带从右上角开始顺时针安装）

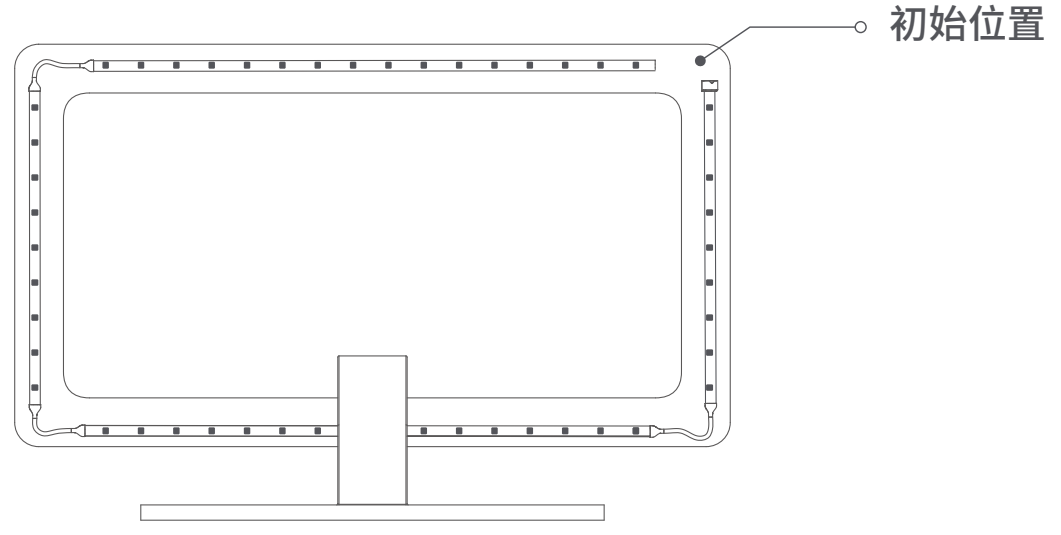

提示： 1. 当灯带略长于显示器 / 电视四边时，可对灯带做弯曲粘贴。

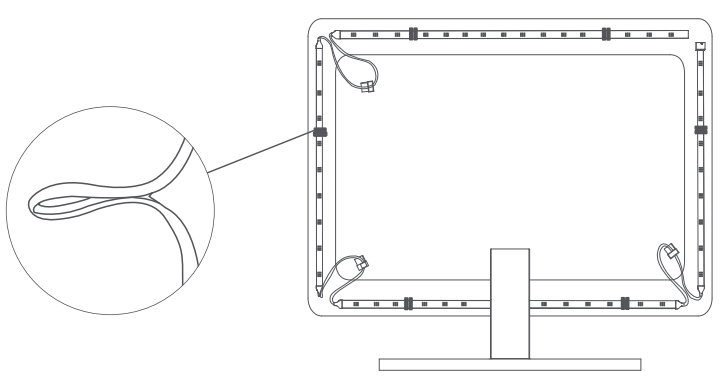

2. 当灯带恰好于显示器 / 电视四边时， 可将连接线用线卡固定在内部。

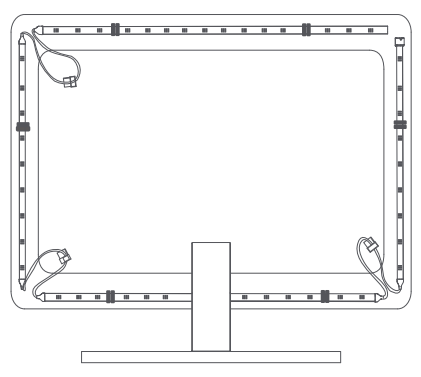

3. 当灯带略短于显示器 / 电视四边时，可将连接线拉直于四角并用线卡固定。

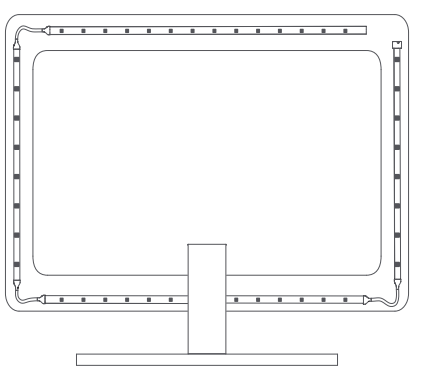

- 掀起卡扣背胶，将卡扣安装在灯带上并固定。

1.

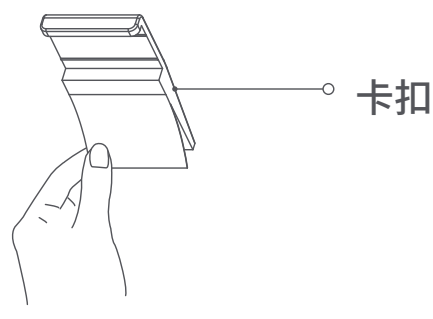

2.

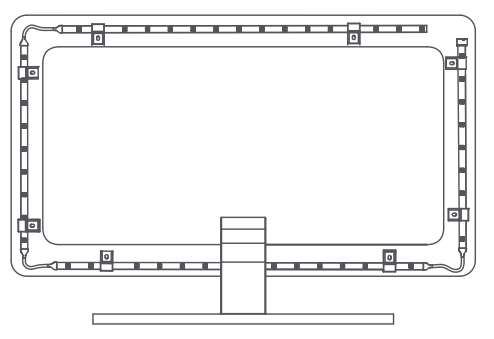

- 打开控制器的支架，取下背胶，将控制器安装在显示器 / 电视顶部正中央，并用支架支撑。

1.

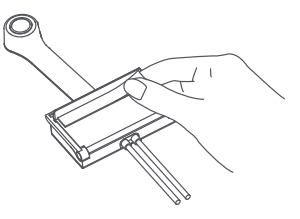

2.

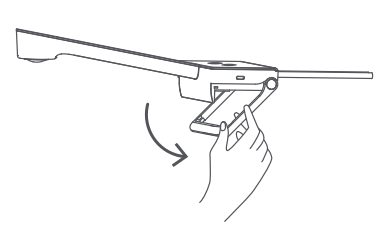

3.



- 先连接灯带和控制器，再连接控制器和适配器，用线卡固定电源线和灯带之间的连接线。

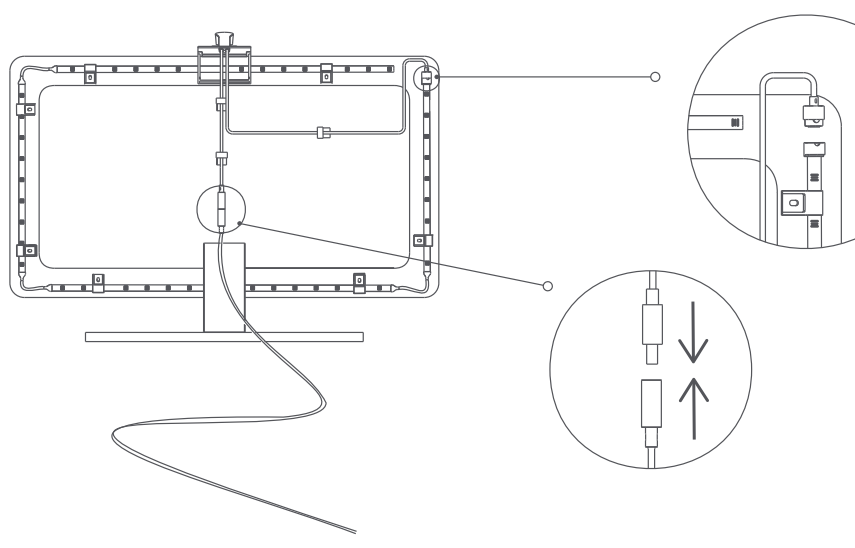

注意事项

1. 请勿在灯带卷起时常开设备，这会导致灯带过热。
2. 避免弯曲灯带 LED 灯珠的位置，这可能会损坏灯带。
3. 确认您所需设备的合适尺寸，请不要裁剪或延长灯带。
4. 仅适用于室内。
5. 如果电源处损坏，请勿使用此设备。

校准

1. 在配网后跟随指引进入校准模式或点击设置页面“屏幕采样点校准”进入。
2. 从 1-8 开始跟随提示依次将校准点置于画面的四角或四边的中心，校准线不重叠或交叉。
3. 点击右上方“□”，以保存设置。

注意：

1. 进入校准模式前，手机必须与设备连在同一个 Wi-Fi 下。
2. 在校准时，校准点后方对应的灯带会闪烁。

基本参数

产品名称：华来 AI 智能氛围灯带

灯珠规格：50-50 RGBIC

电源输入：AC 100-240V~50/60Hz

工作温度：-20℃-50℃

色温范围：2700K-6500K

执行标准：GB/T 17743-2021，GB/T 26572-2011

华来AI智能氛围灯带			
适用尺寸	电脑27-40'	电视50-65'	电视70-85'
额定输入	12V-1A	12V-1.5A	12V-2A
灯带长度	2M	3.8M	5M

产品中有害物质的名称及含量

名称	有害物质					
	铅（Pb）	汞（Hg）	镉（Cd）	六价铬（Cr(VI)）	多溴联苯（PBB）	多溴二苯醚（PBDE）
外壳	○	○	○	○	○	○
线材	○	○	○	○	○	○
PCB	○	○	○	○	○	○
镜头	○	○	○	○	○	○

本表格依据 SJ/T11364 的规定编制。

○：表示该有害物质在该部件所有均质材料中的含量均在 GB/26572-2011 规定的限量要求以下。

X：表示该有害物质至少在该部件的某一均质材料中的含量超出 GB/T26572 规定的限量要求。

10

售后服务与支持

华来 AI 智能氛围灯带产品保修条例

华来 AI 智能氛围灯带产品售后服务严格依据《中华人民共和国消费者权益保护法》、《中华人民共和国产品质量法》实行售后三包服务，服务内容如下：

1. 自您签收次日起 7 日内,本产品出现《产品性能故障表》所列性能故障的情况，经由售后服务中心检测确定，可免费享受退货或换货服务；
2. 自您签收次日起 8 日—15 日内，本产品出现《产品性能故障表》所列性能故障的情况，经由售后服务中心检测确定，可免费享受换货或者维修服务；
3. 自您签收次日起 12 个月内，本产品出现《产品性能故障表》所列性能故障的情况，经由售后服务中心检测确定，可免费享受维修服务。
4. 通过电商渠道购买，在保修期限范围内只要符合《产品性能故障表》所列性能故障的情况，可以直接通过购买的电商渠道申请售后。
5. 通过线下实体店或不具备售后资质的渠道购买的，在符合《产品性能故障表》所列性能故障的情况，并能提供购买凭证（例如：发票，购物小票及订单页面截图等）可以手机微信扫描关注下方二维码进入我公司公众号，联系客服指导填写退换货申请等相关工作。

非保修条例

1. 未经授权的维修、误用、碰撞、疏忽、滥用、进液、事故、改动、不正确的使用非本产品配件，或撕毁、涂改标贴、防伪标记；
2. 已超过三包有效期；
3. 因不可抗力造成的损坏；
4. 不符合《产品性能故障表》所列性能故障的情况；
5. 因人为原因导致摄像机及其配件产生《产品性能故障表》所列性能故障。

产品性能故障表

名称	性能故障
华来AI智能氛围灯带	1. 通电后，光源不亮或异常闪烁 2. 摄像头不采集画面 3. 产品原因无法连接 APP 4. 控制器按键功能失效

提示：

1. 因运输过程中需使用包装箱保证产品运输安全，建议您自签收之日起至少保留包装箱 30 天；
2. 本产品仅限中国地区（不含港澳台地区）销售，故本产品仅在中国地区（不含港澳台地区）提供售后服务,本保修条例仅适用于中国地区（不含港澳台地区）。

制造商：天津华来科技股份有限公司
地　址：天津市南开区雅安道金平路 10 号华侨创业大厦8楼（科技园）
客服电话：400-681-9866（早9:00-晚18:00）