Yeelight 智能明装筒射灯说明书

支持
小米澎湃智联

已接入
米家APP

支持
超级小爱控制

产品介绍

Yeelight 智能明装筒射灯,采用自主研发设计,高品质铝材灯体,超显色指数,无可视频闪,可为用户提供高品质的智能照明体验。

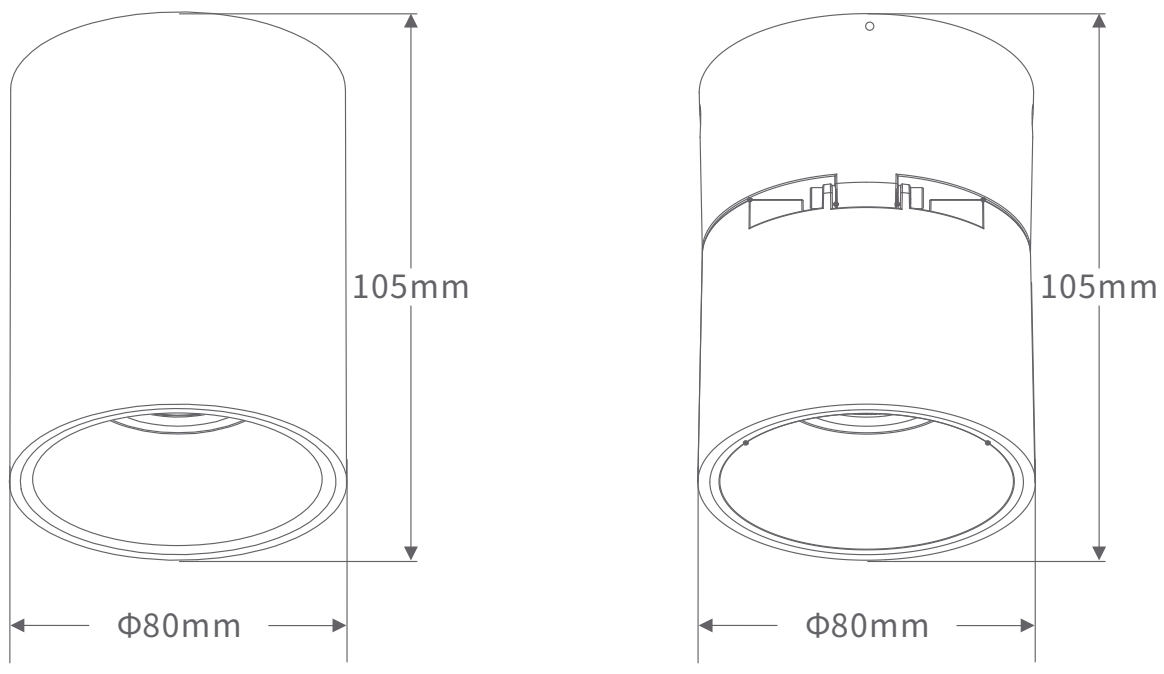

Yeelight 智能
明装筒射灯

*尺寸为手工测量有一定误差,具体以实物为准!

安装说明

1.打开包装取出产品

Yeelight 智能
明装筒射灯

* 安装前，请务必切断电源，以防触电，应严格按照说明书步骤安装，若安装不当，易引起坠落、失火、触电等事故。

2. 天花板挂板安装

1.在安装、移除或检查灯具时,请确保电源关闭;

2.安装前需自行购买M4x30沉头木螺钉及其配套的膨胀胶塞各2颗

3.在天花板上对应安装孔位钻孔(钻直径6mm的孔)将膨胀胶塞塞入孔内,并使用2颗木螺丝将挂板固定在天花板上;

* 注意：1.安装前请确认已从灯具上取下所有包装附件及胶带以防止发生火灾。并确认天花板外接电源线固定的收线空间要足够大。
2.请确认天花板安装部位的强度,确保足以承受灯具的重量。避免灯具坠落等事故。

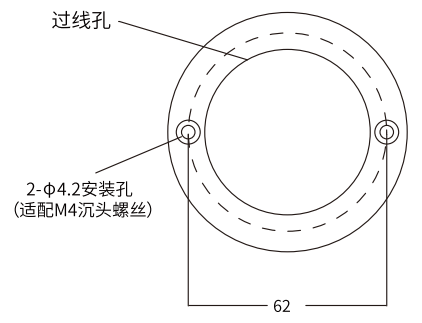

灯具背面安装孔示意图

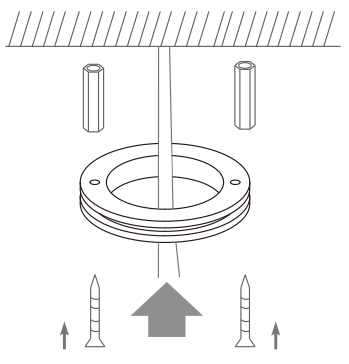

Yeelight 智能
明装筒射灯

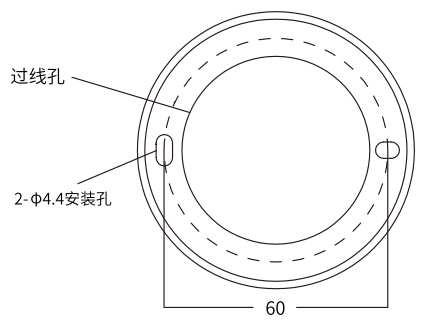

灯具背面安装孔示意图

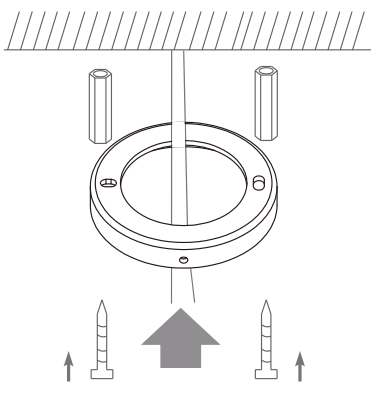

Yeelight 智能
明装筒射灯

3. 连接电线

* 为确保安全，连接外接电源前，请务必切断电源，以防触电，应严格按照说明书步骤操作。

连接预留电线与产品的输入线端，建议由专业人士安装操作，请遵循接线安全规范。

请将灯具电源线和外接电源线正确地连接到接线端子上。

* 连接后，棕色、蓝色、黄绿色导线不能露在接线端子外。

* L、N不能反接，若连接不当，易引起火灾、触电等事故。

* 为了保证连接可靠，必须使用弹簧接线端子。

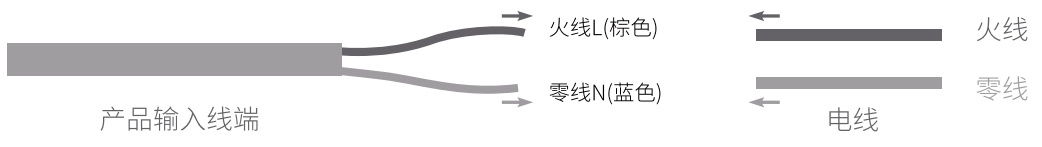

接线安装示意图

4.将接好线的明装筒射灯与挂板用螺丝固定

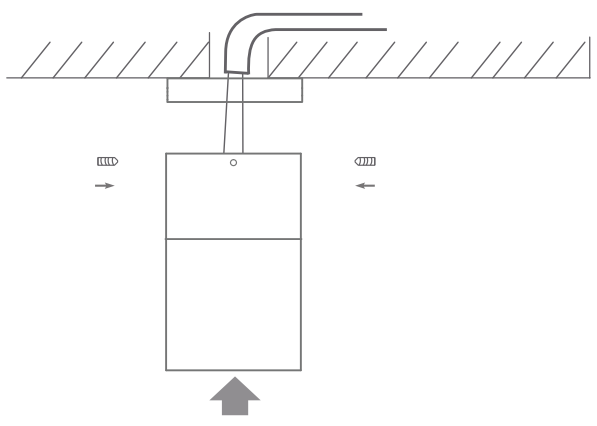

1：将灯体与挂板按照需求方向对准后，用自带的4颗螺丝与挂板装配起来，拧紧螺丝直到灯体与挂板之间不可转动。

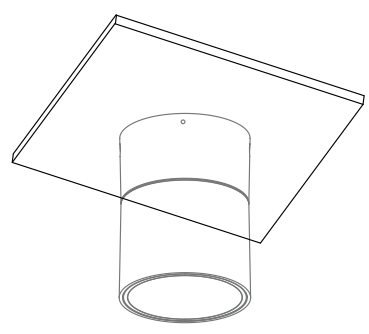

2：如照射方向需要进行微调，将四颗螺丝松开至灯体为可旋转调节状态（灯体仍然与挂板处于配合状态），然后旋转灯体，按照实际需求微调照射方向，然后重新将螺丝拧紧，直到灯体不再可以转动。

(注意：为保证接线可靠，仅可用于旋转微调，禁止旋转360°以上。)

Yeelight 智能
明装筒射灯

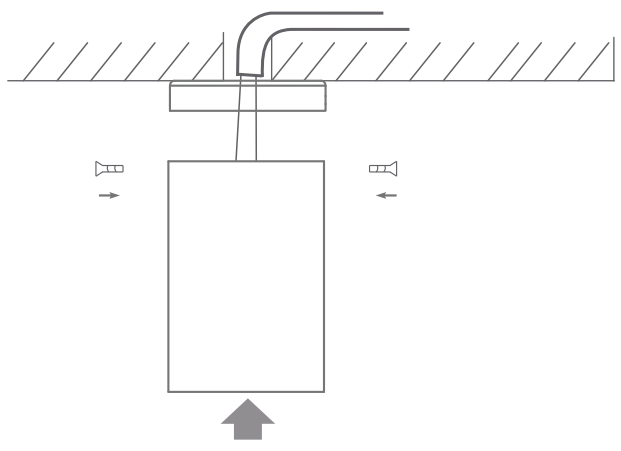

安装时

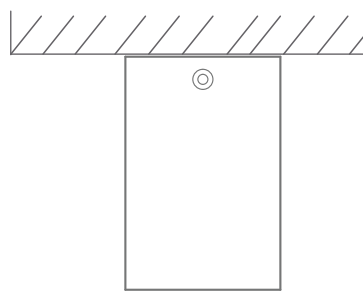

安装好

Yeelight 智能
明装筒射灯

*注意：1. 在安装、移除或检查灯具时，请确保总电源关闭。
2. 请勿使用于潮湿环境。
3. 装上灯体时要避免压线，电线不能有破损。

连接米家 App

1.本产品连接 App 及进行相关智能控制，搭配蓝牙 Mesh 网关使用，蓝牙 Mesh 网关需要另行购买；
2.在连接 App 及进行相关智能控制前必须先恢复出厂设置，并确保蓝牙 Mesh 网关联网正常；
3.已接入米家App，可通过米家App操作，并与其它产品互联互通；
4.在手机应用商店搜“米家”，下载并安装米家 App 。已安装米家 App 的用户可以直接进入米家 App 添加设备；
5.打开米家 App 首页，在页面右上角点击“+”，根据 App 提示方式添加设备或使用带有语言功能 Mesh 网关时，可以对设备发出语音指令：“小爱同学，发现设备”，按照小爱同学语音提示连接即可。

* 请确保Wi-Fi网络可用，并且可以正常访问互联网 (本产品不支持5G网络)。
本产品在 App 设备列表中对应的名称为“Yeelight 智能明装筒射灯”

下载米家 App 获取更多智能体验

关于“已接入米家”

“已接入米家”意味着该产品可以通过米家App或小爱同学控制。请注意，“已接入米家”仅做软件层面的验证，小米及米家不对该产品及企业的生产制造、标准执行、质量监管等方面负责。

支持
小米澎湃智联

已接入
米家APP

支持
超级小爱控制

恢复出厂设置

使用墙壁开关连续开关8次（每次开2秒，关2秒），第9次上电后，灯具亮暗呼吸，表示重置成功，进入配网状态。

安全注意事项

1. 使用前请确认电压是否符合本产品的工作电压，使用不适当的电压可能会损坏产品并带来安全隐患。
2. 筒射灯在工作中会产生热量，请保持周围空气对流，以便散热。
3. 若灯具破损，请勿继续使用。
4. 灯具避免在腐蚀性环境或者含有有害物质，例如硫化物，卤化物，邻苯二甲酸酯等环境中存储和使用。
5. 如果此灯具的外部软缆或软线损坏了，该线要由制造商或其服务代理商或有类似资格的人更换，以避免发生危险。
6. 此灯具内的光源应由制造商或其服务代理商或有类似资格的人来更换。
7.此灯具不包括接线端子,安装必须由有资质的人员进行安装。

基本参数

产品名称	Yeelight 智能明装筒射灯	
产品型号	YLMTD-0001	YLMSD-0001
产品颜色	白色	
光束角	55°	36°
额定功率	12W	
色温	2700K-6000K	
光通量	660lm	
产品尺寸	Φ80×105mm	
额定输入	220-240V~ 50/60Hz 0.065A	
功率因数	0.8	
无线连接	蓝牙Mesh2.0	
执行标准	GB 43472, GB/T 7000.1, GB/T 7000.201, GB/T 17743, GB 17625.1	

tc: 90°C（LED控制模块）

产品中有害物质的名称及含量

部件名称	有害物质									
	铅 (Pb)	汞 (Hg)	镉 (Cd)	六价铬 (Cr(VI))	多溴联苯 (PBBs)	多溴二苯醚 (PBDEs)	邻苯二甲酸二(2-乙基)己酯 (DEHP)	邻苯二甲酸丁基苄酯 (BBP)	邻苯二甲酸二正丁酯 (DBP)	邻苯二甲酸二异丁酯 (DIBP)
金属部件	○	○	○	○	○	○	○	○	○	○
塑料部件	○	○	○	○	○	○	○	○	○	○
LED	○	○	○	○	○	○	○	○	○	○
电子器件	X	○	○	○	○	○	○	○	○	○

注1：○：表示该有害物质在该部件所有均质材料中的含量均不超出电器电子有害物质限制使用国家标准要求。
X：表示该有害物质至少在该部件的某一均质材料中的含量超出电器电子产品有害物质限制使用国家标准要求。
注2：以上未列出的部件，表明其有害物质含量均不超出电器电子产品有害物质限制使用国家标准要求。

产品性能故障表

名称	性能故障
Yeelight 智能明装筒射灯	灯不亮
	灯光闪烁
	灯光部分区域不均匀
	因结构或材料因素造成的外壳破损
	产品结构破损（非人为）导致影响使用或安全性能的异常

产品保修说明

产品售后服务严格依据《中华人民共和国消费者权益保护法》、《中华人民共和国产品质量法》实行售后服务,服务内容如下:

1.自您签收次日起8日-15日内,本产品出现《产品性能故障表》所列性能故障的情况,经由Yeelight售后服务中心检测确定,可免费享受换货或者维修服务;
2.自您签收次日起36个月内,本产品出现《产品性能故障表》所列性能故障的情况,经由Yeelight售后服务中心检测确定,可免费享受维修服务。

非保修条例

1.未经授权的维修,误用,碰撞,疏忽,滥用,进液,事故,改动,或撕毁,涂改,标贴,防伪标记;
2.已超过售后服务有效期;
3.因不可抗力造成的损坏:
4.不符合《产品性能故障表》所列性能故障的情况;
5.因人为原因导致产品及其配件产生《产品性能故障表》所列性能故障。如使用调光器,使用非额定电压,使用非标配适配器,在非规定的环境下使用等,导致的产品性能故障情况。

三包凭证可沿此剪下 ➤

Yeelight 智能明装筒射灯三包凭证

客户姓名__________（先生/小姐）联系电话__________

客户地址__________ 序 列 号__________

产品型号__________ 购机日期__________

购机商店__________

商店地址__________

发票号码__________

购机单位
盖章

Yeelight 智能明装筒射灯三包凭证

客户姓名__________（先生/小姐）联系电话__________

客户地址__________ 序 列 号__________

产品型号__________ 购机日期__________

购机商店__________

商店地址__________

发票号码__________

购机单位
盖章

扫描二维码关注
Yeelight 售后服务微信

加入 Yeelight 会员，
更多福利和玩法等你发现。

使用产品前请仔细阅读使用手册，并妥善保管

欢迎访问Yeelight官方网站www.yeelight.com了解更多产品
服务电话:400-619-7969
制造商:青岛易来智能科技股份有限公司
地址:青岛市崂山区科苑纬一路1号青岛国际创新园B座10层B4

纸