Mini Turbo 1智能窗帘电机
使用手册

YEELIGHT

产品介绍

Mini Turbo 1 智能窗帘电机是一款以小巧著称的开合帘电机，该电机可与市场主流开合帘轨道（佳丽斯）搭配使用，为用户带来更便捷、更舒适的智能家居体验。

电机外观尺寸

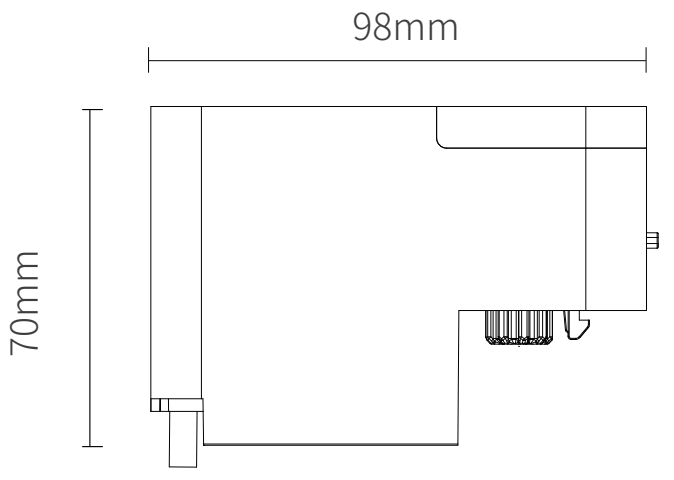

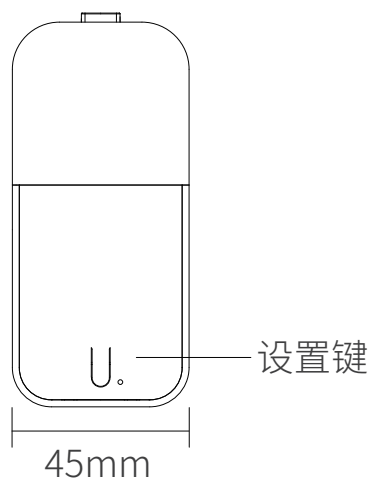

安装拆卸

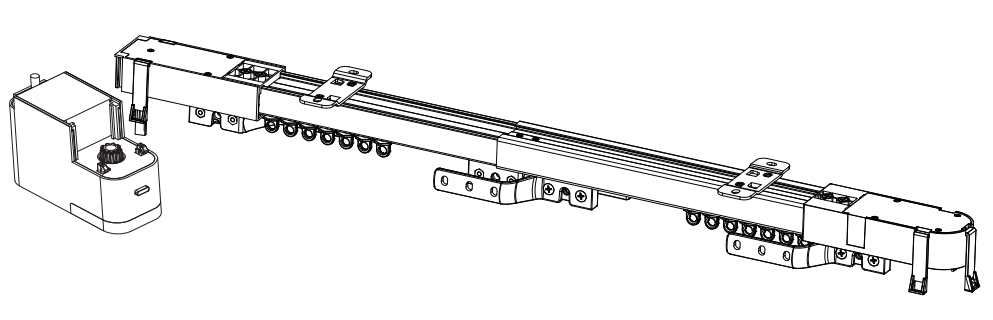

电机安装：电机卡件垂直方向插入卡槽，完全装配后会有提示声响
电机拆卸：按住电机侧面的拆装按键，向下取出电机即可

连接米家

本产品已接入米家，可通过米家APP操控，并与其他产品互联互通。扫描二维码，下载并安装米家APP，已安装米家APP的用户将直接进入设备连接页。或在应用商店搜索"米家",下载并安装米家APP。

打开米家APP首页，在页面右上角点击"+"，根据APP提示方式添加设备，或搜索"Yeelight 智能窗帘电机 Mini Turbo 1"。

关于“已接入米家”

“已接入米家”意味着该产品可以通过米家 App 或小爱语音控制。请注意，“已接入米家”仅做软件层面的验证，小米及米家不对该产品及企业的生产制造、标准执行、质量监管等方面负责。

支持 小米澎湃智联　已接入 米家APP　支持 超级小爱控制

下载米家 App 获取更多智能体验

提示:由于米家APP的升级与更新，实际操作可能与以上描述略有差异，请按照当前米家APP内指引进行操作。

设备配网

方式:米家APP连接设备

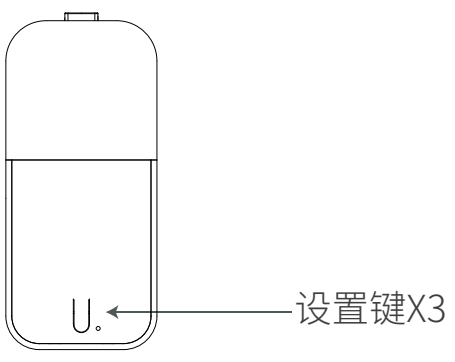

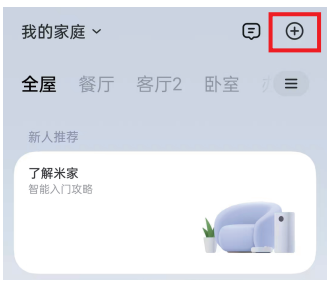

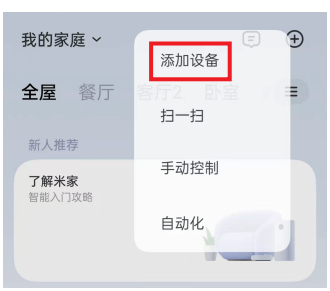

给电机通电，短按设置键3次，长按3S，电机指示灯闪烁，点击米家APP“+”添加设备，按照提示进行下一步操作。

按键清除行程

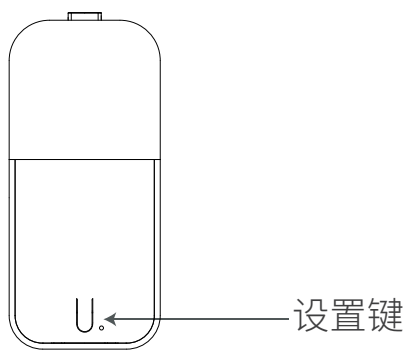

长按设置键5秒直到指示灯常亮后松开，电机行程限位被清除。

功能亮点

迷你隐藏式　静音无感　蓝牙Mesh2.0更快更稳定　智能场景　2.0大扭力

无极调速　轻拉启动　APP控制　固件升级　无刷马达机芯

安全注意事项

1. 使用前请确认电压是否符合本产品的工作电压，使用不适当的电压可能会损坏产品并带来安全隐患；

2.本窗帘电机可由智能开关及手机软件进行控制，电机停止运行时，不代表电源被实际切断，此种情况下禁止更换、拆卸本电机，否则可能会引起人体触电，甚至伤亡。

* 安装前，请务必切断电源以防触电。安装时，应严格按照说明步骤进行操作。若安装不当，易引起失火、触电或产品坠落等事故。

* 请委托电气专业人员安装或者检修，接线要符合IEEE电气标准或国家标准，以免发生危险。

产品参数

额定输入：110-240V~ 50/60Hz
额定电流：0.1A
热 分 级：B级
工 作 制：S2 12min

移动速度：12cm/s
输出转速：80r/min
额定扭矩：2N·m
防护等级：IP40

本设备包含型号核准代码为:

CMIIT ID:2023DP14511的无线电发射模块

产品性能故障表

名称	性能故障
Yeelight 智能窗帘电机 Mini Turbo 1	因结构或者材料因素造成表面裂损
	指示灯失效
	按键失效
	电机控制失效

产品中有害物质的名称及含量

部件名称	产品中有害物质或元素的名称及含量				
	铅（Pb）	汞（Hg）	镉（Cd）	六价铬(Cr^{6+})	多溴联苯(PBBs)
塑胶件	○	○	○	○	○
金属件	○	○	○	○	○
马达	X	○	○	○	○
电机 PCBA	X	○	○	○	○
包装	○	○	○	○	○
部件名称	多溴二苯醚(PBDEs)	邻苯二甲酸二(2-乙基)己酯 (DEHP)	邻苯二甲酸二正丁酯(DBP)	邻苯二甲酸丁苄酯(BBP)	邻苯二甲酸二异丁酯(DIBP)
塑胶件	○	○	○	○	○
金属件	○	○	○	○	○
马达	○	○	○	○	○
电机 PCBA	○	○	○	○	○
包装	○	○	○	○	○

本表格依据 SJ/T 11364 的规定编制

○：表示该有害物质在该部件所有均质材料中的含量均在 GB/T 26572 规定的限量要求下。

X：表示该有害物质至少在该部件的某一均质材料中的含量超出 GB/T 26572 规定的限量要求。

产品保修说明

本产品售后服务严格依据《中华人民共和国消费者权益保护法》、《中华人民共和国产品质量法》实行售后三包服务，

服务内容如下：

1.自签收次日起7日内，本产品未拆封使用、不影响二次销售，可享受无理由退货或者换货服务；

2.自签收次日起8-15日内，本产品出现《产品性能故障表》所列性能故障的情况，经由Yeelight售后服务中心检测确定，非人为损坏情况下，可免费享受换货或维修服务。

3.自签收次日起10年内，本产品出现《产品性能故障表》所列性能故障的情况，经由Yeelight售后服务中心检测确定，非人为损坏情况下，可免费享受换新一次或维修服务。

非保修条例

1.未经授权的维修、误用、碰撞、疏忽、滥用、进液、事故、改动，或撕毁、涂改、标贴、防伪标记；

2.已超过三包有效期；

3.因不可抗力造成的损坏；

4.不符合《产品性能故障表》所列性能故障的情况；

5.因人为原因导致产品及其配件产生《产品性能故障表》所列性能故障。

三包凭证可沿此剪下

Mini Turbo 1智能窗帘电机三包凭证

客户姓名 __________(先生/小姐)联系电话____________

客户地址 __________________序 列 号____________

产品型号 __________________购机日期____________

购机商店 ______________________

商店地址 ______________________

发票号码 ______________________

购机单位
盖章

Mini Turbo 1智能窗帘电机三包凭证

客户姓名 __________(先生/小姐)联系电话___________

客户地址 __________________序 列 号___________

产品型号 __________________购机日期___________

购机商店 ______________________

商店地址 ______________________

发票号码 ______________________

购机单位
盖章

扫码观看使用指引视频
完成产品初始设置

加入Yeelight会员
更多福利和玩法等你发现

使用产品前请仔细阅读使用手册,并妥善保管

欢迎访问Yeelight官方网站www.yeelight.com了解更多产品
服务电话:400-619-7969
制 造 商:青岛易来智能科技股份有限公司
地 址:青岛市崂山区科苑纬一路1号青岛国际创新园B座10层B4

纸