Yeelight 智能开关

Yeelight 智能开关（一开）| Yeelight 智能开关（二开）
Yeelight 智能开关（三开）| Yeelight 智能开关（四开）

使用手册

产品展示图

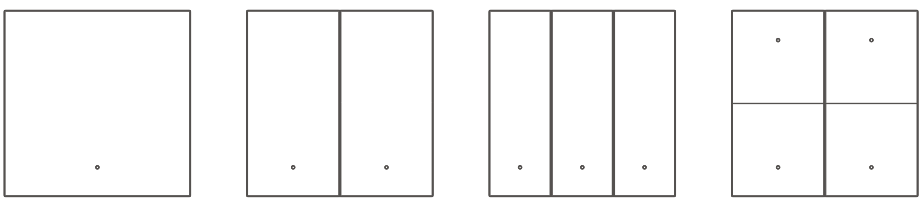

产品功能说明

功能	说明
手机远程控制	连接米家APP实现手机控制。
语音控制	可用小爱同学音箱控制。
智能联动	联网后可跟米家上所有智能设备进行联网控制。
智能定时	在米家APP上可以设置定时到某个时间开,某时间关。
射频控制	可以通过无线蓝牙配对互控,即使无网络也能保持互控功能。
背光关闭功能	感觉按键指示灯太亮时,可通过APP操作页面详情,进行关闭按钮指示灯。

使用方法:
与米家带蓝牙Mesh的网关或小爱同学音箱配对使用或用本公司的蓝牙无线开关配对控制。

产品清单

1.智能开关一个;2.固定螺丝两颗;3.使用手册与保修卡一份

产品功能说明

Yeelight 智能开关				
开关类型	单键(灰色)	双键(灰色)	三键(灰色)	四键(灰色)
产品型号	YLYKG-0159	YLYKG-0160	YLYKG-0161	YLYKG-0162
开关类型	单键(白色)	双键(白色)	三键(白色)	四键(白色)
产品型号	YLYKG-0159	YLYKG-0160	YLYKG-0161	YLYKG-0162
尺　　寸	86*86*36.5mm		负载功率	每路-阻性负载-MAX 800W
工作电压	220V~50Hz			容性负载-MAX 300W
工作温度	-10℃~+45℃			感性负载-MAX 500w
通信协议	蓝牙Mesh		控制软件	米家APP丨小爱同学

本设备包含型号核准代码为:CMIITID:2023DP14511的无线电发射模块。

接线原理图

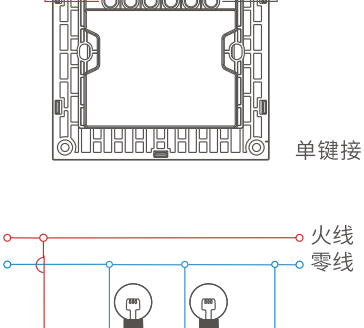

单键接线图

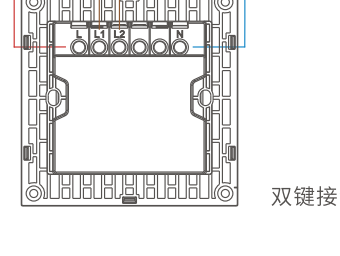

双键接线图

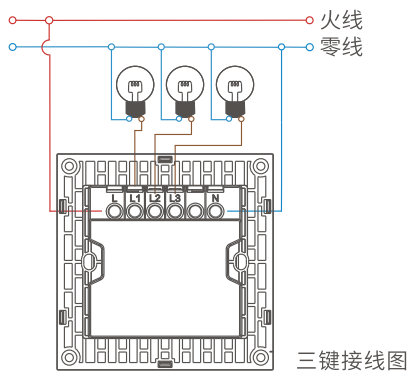

三键接线图

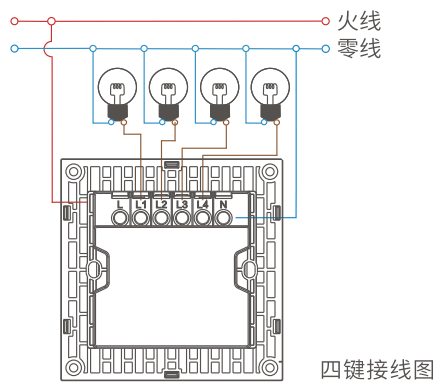

四键接线图

智能开关链接网

3.选择“附近设备”发现开关,点击进入配网。



4.耐心等待连接成功后,设置好按键名称即可控制了。

*请确定Wi-Fi网络可用，并且可以正常访问互联网(本产品不支持5G网络)
本产品在APP设备表中对应的名称为“Yeelight智能开关”。

智能开关链接网

1.任意按键连续短按3下再长按5秒，直到指示灯闪烁，表示重置成功

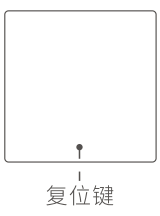

2.打开米家APP,点击右上角“⊕”图标。

本产品已接入米家，可通过米家APP控制，或小爱同学语音操控。“已接入米家”(works with mijia)和“支持小爱同学控制”仅做软件层面的验证。小米不对产品及企业的生产制造、标准执行、质量监管等方面负责。

支持 小米澎湃智联
已接入 米家APP
支持 小爱同学控制

设备解网

方法一:在APP上点击进入设备操作页面，点击右上角 “⋮” “设置”界面→“删除设备”。
方法二:按任意按键连续短按3下再长按5秒，直到指示灯闪烁，表示重置成功。

下载客户端

扫描产品二维码,或在应用商店搜索“米家”,下载并安装米家APP;已安装米家APP的用户将直接跳转至设备连接项。

一键

下载米家 App 获取更多智能体验

双键

下载米家 App 获取更多智能体验

三键

下载米家 App 获取更多智能体验

四键

下载米家 App 获取更多智能体验

链接米家

注意:本产品需搭配小爱音箱等产品实现智能操控,可搭配产品列表请扫码查阅:

温馨提示:
将设备链接前,务必在Mesh网关或小爱音箱的app页面上打开“蓝牙网关”按钮方能使用。

3.用固定螺丝固定好在底座上。

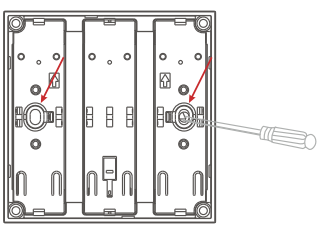

4.将按键板扣回智能开关上。

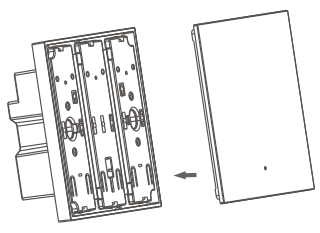

⚠ *安装前请务必切断电源以防触电。
安装时,应严格按照说明书步骤进行操作,若安装不当,易引起失火,触电等事故。
请委托电器专业人员安装,检修接线要符合国家标准。

安装方法

1.用螺丝刀轻轻撬开跷板。

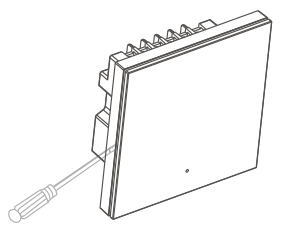

2.按原理图接好线后,将开关嵌入底壳上。

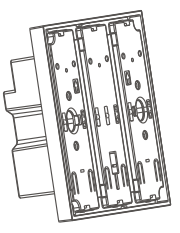

产品中有害物质的名称及含量

部件名称	有害物质					
	铅 (Pb)	汞 (Hg)	镉 (Cd)	六价铬 (Cr(VI))	多溴联苯 (PBB)	多溴二苯醚 (PBDE)
塑胶件	○	○	○	○	○	○
金属件	X	○	○	○	○	○
电路板组件	X	○	○	○	○	○

本表格依据SJ/T 11364的规定编制。

○：表示该有害物质在该部件所有均质材料中的含量在GB/T 26572规定的限量要求以下。

X：表示该有害物质至少在该部件的某一均质材料中的含量超出GB/T 26572规定的限量要求。

产品性能故障表

产品名称	性能故障
Yeelight 智能开关	按键失灵
	指示灯不亮
	开关无法入网
	因结构或材料因素造成的外壳裂损

合格证

合格证

型　号：＿＿＿＿＿＿＿＿＿＿＿＿

检验工号：＿＿＿＿＿＿＿＿＿＿＿＿

生产日期：＿＿＿＿＿＿＿＿＿＿＿＿

PASS
QC02
合格

产品保修证明

本产品售后服务严格依据《中华人民共和国消费者权益保护法》、《中华人民共和国产品质量法》实行售后三包服务，服务内容如下:

1.自您签收次日起7日内，本产品出现《产品性能故障表》所列性能故障的情况，经Yeelight售后服务中心检测确定，可免费享受退货或换货服务;
2.自您签收次日起8日-15日内，本产品出现《产品性能故障表》所列性能故障的情况，经由Yeelight售后服务中心检测确定，可免费享受换货或者维修服务;
3.自您签收次日起24个月内，本产品出现《产品性能故障表》所列性能故障的情况，经由Yeelight售后服务中心检测确定，可免费享受维修服务。

非保修先例

1.未经授权的维修、误用、碰撞、疏忽、滥用、进液、事故、改动，或撕毁、涂改标贴、防伪标记;
2.已超过三包有效期;
3.因不可抗力造成的损坏;
4.不符合《产品性能故障表》所列性能故障的情况;
5.因人为原因导致产品及其配件产生《产品性能故障表》所列性能故障。
如使用调光器、使用非额定电压、使用非标配适配器、在非规定的环境下使用等，导致的产品性能故障情况。

Yeelight智能开关三包凭证

客户姓名 ＿＿＿＿＿ （先生/小姐）联系电话 ＿＿＿＿＿＿＿

客户地址 ＿＿＿＿＿＿＿＿＿＿ 序 列 号 ＿＿＿＿＿＿＿

产品型号 ＿＿＿＿＿＿＿＿＿＿ 购机日期 ＿＿＿＿＿＿＿

购机商店 ＿＿＿＿＿＿＿＿＿＿

商店地址 ＿＿＿＿＿＿＿＿＿＿

发票号码 ＿＿＿＿＿＿＿＿＿＿

购机单位
盖章

三包凭证可沿此剪下 ➤

Yeelight智能开关三包凭证

客户姓名 ______ （先生/小姐）联系电话 ________

客户地址 ____________ 序 列 号 ________

产品型号 ____________ 购机日期 ________

购机商店 ____________

商店地址 ____________

发票号码 ____________

购机单位
盖章

使用产品前请仔细阅读使用手册

制 造 商：青岛易来智能科技股份有限公司
地 址：青岛市崂山区科苑纬一路1号青岛国际创新园B座10层B4
服务电话：400-619-7969
欢迎访问Yeelight官方网站 www.yeelight.com了解更多产品