PHILIPS

飞利浦星环吸顶灯80W



此图片不代表实际产品外观

The picture does not represent the actual product

Philips and the Philips Shield Emblem are registered
trademarks of Koninklijke Philips N.V. and are used under license

SIGNIFY (CHINA) INVESTMENT CO., LTD.
BUILDING NO. 9, LANE 888, TIANLIN ROAD,
MINHANG DISTRICT, SHANGHAI, CHINA
POSTAL CODE: 200233
昕诺飞（中国）投资有限公司
中国上海市闵行区田林路888弄9号楼，邮编：200233

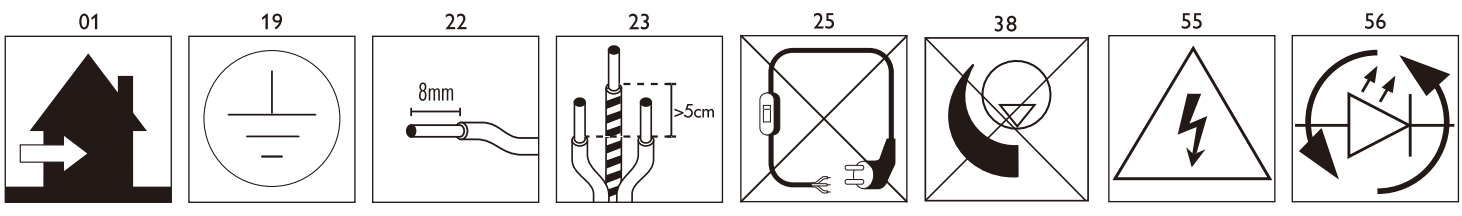

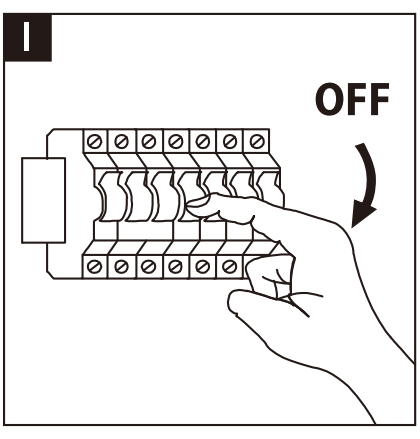

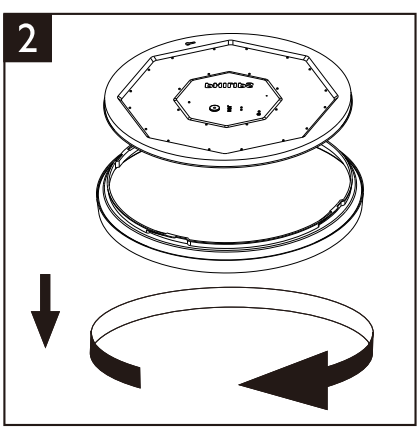

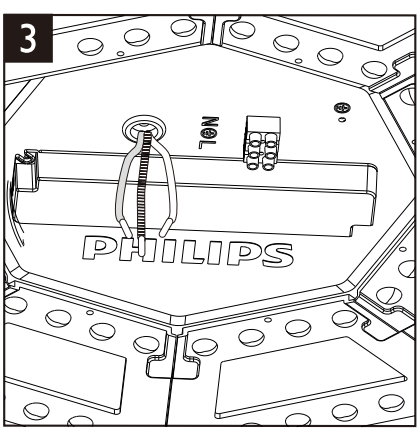

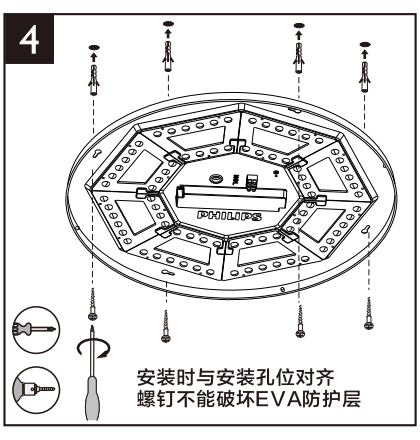

安装时与安装孔位对齐
螺钉不能破坏EVA防护层

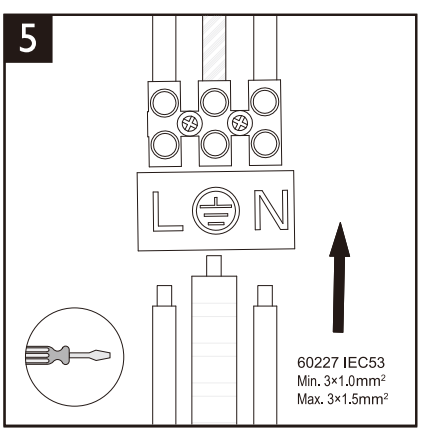

60227 IEC53
Min. 3×1.0mm²
Max. 3×1.5mm²

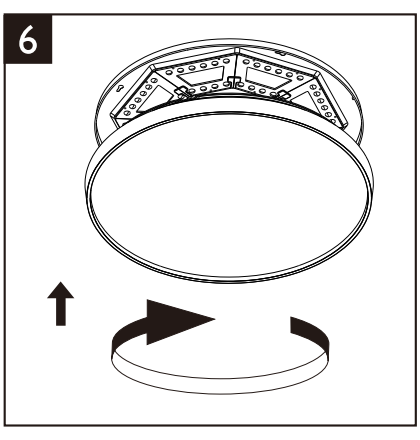



此图片不代表实际产品外观



3241 663 0675 1
Last update: 25/06/26

简体　安全说明书

本手册包含符合国际规范和安全标准的所有可能适用的带图标的参数及规格的定义。但是，并非所有定义均适用于您所购买的产品 – 有关特别适用于本产品的定义，请参阅附加手册中的图标。

- 为确保产品正确、安全安装、使用和运行，请务必仔细遵循这些说明并妥善保管以供日后参考。
- 安装、维护和修理前务必关闭电源。
- 要选择牢固安装产品所需的正确紧固件，请务必提前咨询专业人士。要考虑产品重量和安装表面的材料。
- 如有疑问，请咨询专职或持证电工或联系零售店。确保始终按照相关规定安装产品。某些规定说明必须由持证电工安装电器产品（例如 Part P for the UK、AS/NZS3000 IN for AUSTRALIA /NEW ZEALAND）。
- 务必牢固拧紧接线螺柱，尤其是低压接线（12 伏）配件（如果适用）。强烈建议定期检查并重新拧紧接线螺柱。
- 安装之前，请先观察接线颜色是否正确：蓝色 (N)、棕色 (L)，防护等级是否为 I、地线是否为黄色/绿色。
- 用干抹布维护室内照明设备，请勿使用研磨剂或溶剂。避免所有电子部件接触液体。
- 将壁灯安装在儿童接触不到的地方。
- 如果将产品安装在金属表面，则必须将该表面连接至装置的保护接地导体或等电位连接导体。
- 始终考虑产品的所有技术规格。确认产品识别标签上的说明图标和这些在安全说明书中所示的图标。
- 立即更换破裂或损坏的半透明盖并仅使用制造商认可的部件。
- 建议仅使用“飞利浦”品牌灯泡。
- 将包装材料放在儿童接触不到的地方（例如塑料袋...）
- ☒弃置产品。产品均采用优质材料和组件设计和制造的，可以回收利用。如果产品上贴有叉线有轮垃圾箱符号，则说明该产品符合欧洲指令 2012/19/EU。请熟悉当地针对电子和电器产品制订的期指、分类和收集机制。请遵循当地的规章制度，不要将旧产品与一般的生活垃圾一同弃置。正确弃置产品有助于避免对环境和人类健康造成潜在的负面影响。

·灯具可由手机软件进行控制，用手机软件关闭灯具后，不代表电源被实际切断，此种情况下禁止接触、拆卸和更换灯具，否则可能引起人体触电，甚至人员伤亡！
·为不影响产品防尘效果，建议产品在安装时优先选择IP40接线盒。
·灯具适用于传统机械式墙壁开关，对于具有调光功能的智能开关可能会存在不匹配的现象。
·灯具为易碎品，安装时请勿跌落。

注意：以下为图标的含义，分别解释前文中相应数字对应的安全图标：
01– 产品只能安装在室内(-10°C~35°C)。
19– 防护等级 I：产品或组件具有接地连接。地线（黄色/绿色）必须与标有⏚的端子相连。
22– 按图标所示为导线剥皮。
23– 地线要始终比棕色火线 (L) 和蓝色中性 (N) 线长。
25– 产品仅适合直接连接电源。
38– 不允许外接调光器。
55– 警告，触电危险！
56– 此灯具内的光源应由制造商或其服务代理商或类似的有资格人员来更换。

设计和技术规格如有变更，请以实物为准。

© 2025 Signify Holding

signify

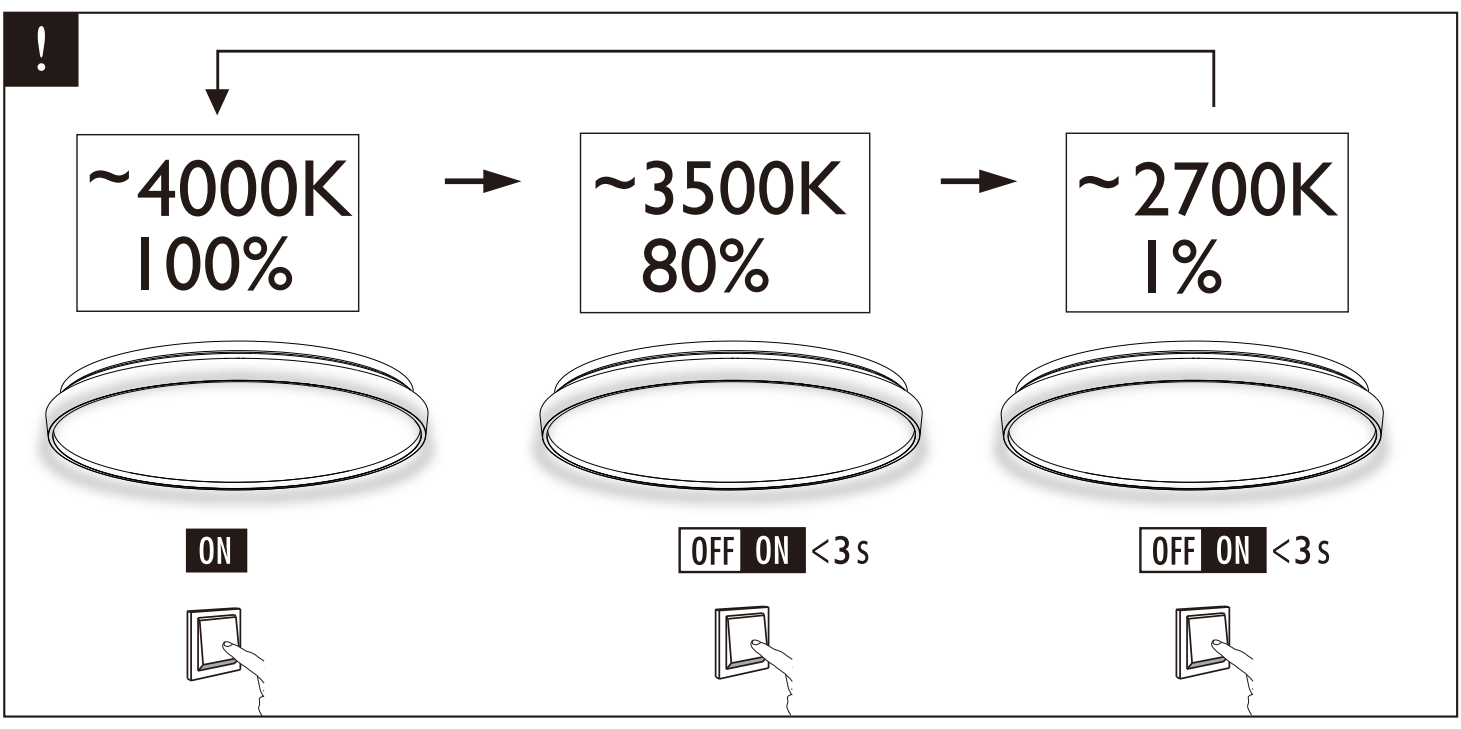

!

~4000K 100% OFF ON >8s → ~4000K 100%

~3500K 80% OFF ON >8s → ~3500K 80%

~2700K 1% OFF ON >8s → ~2700K 1%

连接米家APP

本产品已接入米家，可通过米家APP操控。
扫描二维码，下载并安装米家APP，已安装米家APP的用户将直接进入设备连接页。或在应用商店搜索“米家”，下载并安装米家APP。打开米家APP首页。在页面右上角点击“+”，根据APP提示方式添加设备。

开灯/关灯：使用墙壁开关或米家APP进行开关灯控制。
切换场景：在开灯状态下，使用墙壁开关3秒内快速关灯在开灯，可循环切换使用场景；也可使用米家APP进行场景切换。

灯体重置：
7秒内快速开关墙壁开关7次，当灯体出现三次闪烁时，重置成功，灯体恢复到出厂状态。

关于“已接入米家”

“已接入米家”意味着该产品可以通过米家APP或小爱同学控制。请注意，“已接入米家”仅做软件层面的验证，小米及米家不对该产品及企业的生产制造、执行标准、质量监督等方面负责。

支持
小米澎湃智联

已接入
米家APP

提示：由于米家APP的升级与更新，实际操作可能与以上描述略有差异，请按照当前米家APP内指引进行操作。

下载米家 App 获取更多智能体验

产品中有害物质的名称及含有的信息表

部件名称	有害物质									
	铅 (Pb)	汞 (Hg)	镉 (Cd)	六价铬 (Cr(VI))	多溴联苯 (PBBs)	多溴二苯醚 (PBDEs)	邻苯二甲酸二正丁酯 (DBP)	邻苯二甲酸二异丁酯 (DIBP)	邻苯二甲酸丁苄酯 (BBP)	邻苯二甲酸二(2-乙基)己酯 (DEHP)
金属部件	O	O	O	O	O	O	O	O	O	O
塑料部件	O	O	O	O	O	O	O	O	O	O
LED	O	O	O	O	O	O	O	O	O	O
电子器件	X	O	O	O	O	O	O	O	O	O

注1：O:表示该有害物质在该部件所有均质材料中的含量均不超出电器电子产品有害物质限制使用国家标准要求。
X:表示该有害物质至少在该部件的某一均质材料中的含量超出电器电子产品有害物质限制使用国家标准要求。
注2：以上未列出的部件，表明其有害物质含量均不超出电器电子产品有害物质限制使用国家标准要求。

10

本设备包含型号核准代码为：CMIIT ID：2017DP6053的无线电发射模块

昕诺飞中国服务热线：
8008201201 / 4009201201

合格证
QC
PASS
01

客户网上问询地址：
www.philips.com/lighting

昕诺飞（中国）投资有限公司